



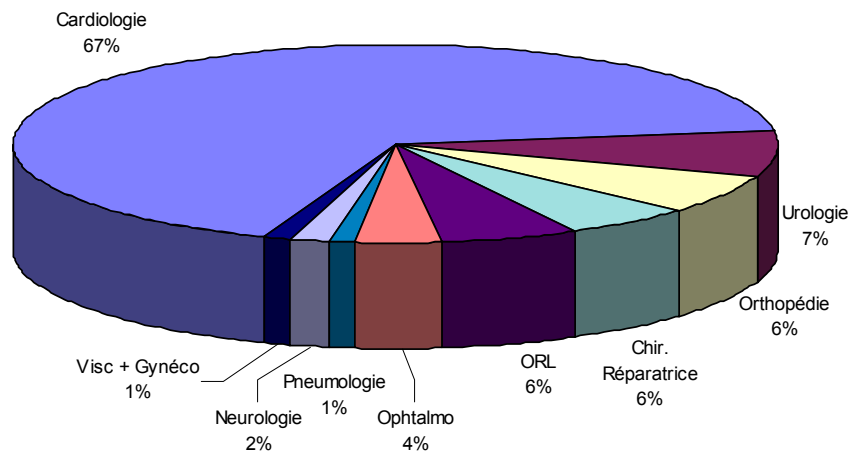
**QUELQUES STATISTIQUES SUR L'ACCUEIL CHIRURGICAL
D'AVRIL 1992 A DECEMBRE 2009**

Au total, 254 accueils chirurgicaux ont été réalisés. Les malades sont venus de 19 pays différents. Ils ont été accueillis par 109 familles et soignés dans 12 établissements hospitaliers.

1 - REPARTITION DES ACCUEILS PAR TYPE DE PATHOLOGIE

Une très grande majorité des accueils concerne les cardiopathies (communications inter auriculaire, inter ventriculaire, persistance du canal artériel, tétralogie de Fallot, etc., mais aussi troubles du rythme) : celles-ci représentent 67 % des cas. En deuxième position se placent - à peu près à égalité avec 6 à 7 % des cas - les interventions d'urologie, d'orthopédie (séquelles de polio, pieds ou mains bots, etc.), de chirurgie réparatrice (brûlures, séquelles de polio ou de noma) et d'ORL. Vient ensuite l'ophtalmologie (4 % des cas). Les accueils pour pneumologie, chirurgie viscérale, gynécologie ou neurologie sont beaucoup moins fréquents : ils représentent ensemble 4 % des cas.

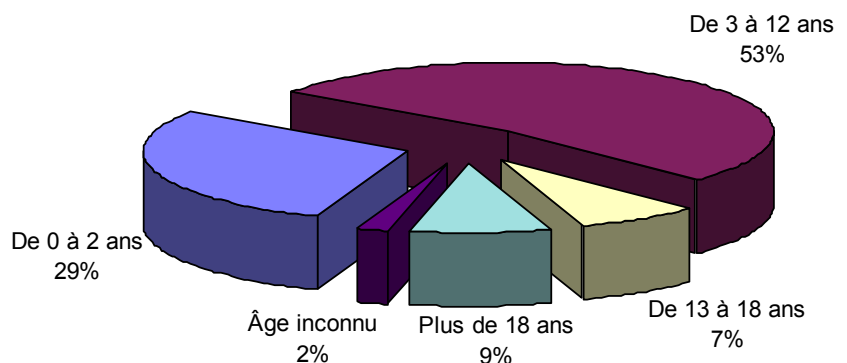
Type de pathologie	Nbre de cas
Cardiologie	171
Urologie	19
Orthopédie	16
Chir. Réparatrice	14
ORL	15
Ophtalmologie	9
Pneumologie	3
Neurologie	4
Visc + Gynéco	3
Total	254



2 - REPARTITION DES ACCUEILS PAR TRANCHE D'ÂGE

Une très grande majorité des accueils concernent les mineurs (89 % au total), et plus particulièrement les enfants de moins de 12 ans (82 %). Les bébés (2 ans et moins) représentent 29 % des cas.

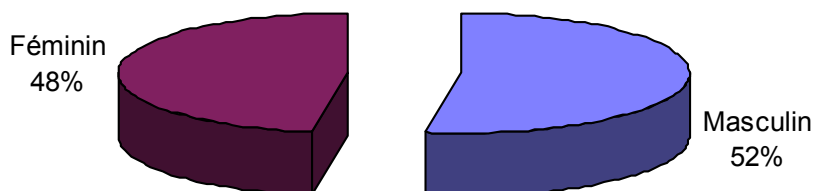
Tranche d'âge	Nbre de cas
de 0 à 2 ans	74
de 3 à 12 ans	134
de 13 à 18 ans	19
plus de 18 ans	22
âge inconnu	5
Total	254



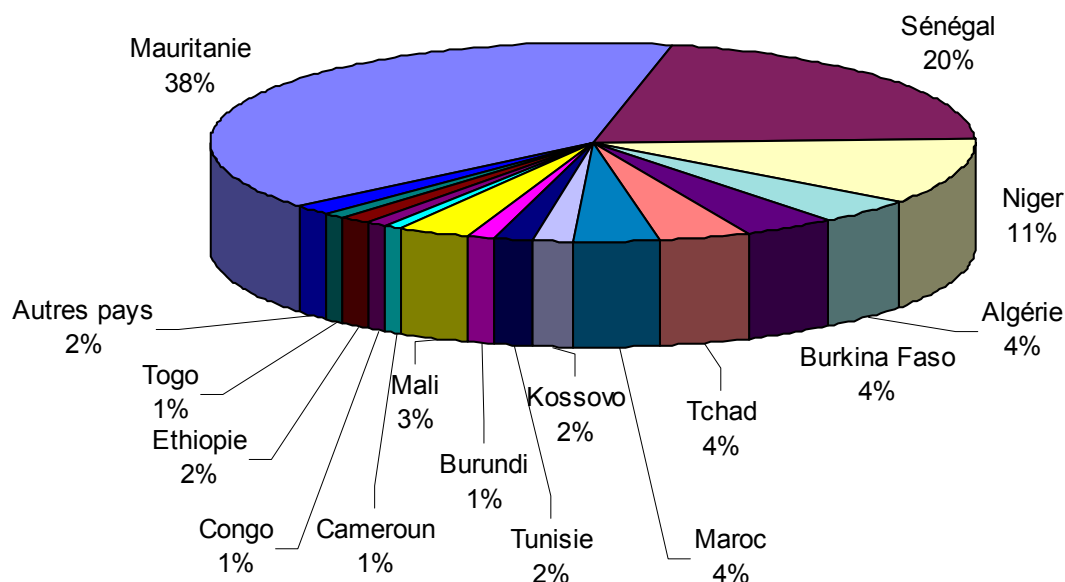
Ces chiffres s'expliquent par le type de pathologies traitées, dont un grand nombre sont congénitales.

3 - REPARTITION DES ACCUEILS PAR SEXE

Une très courte majorité des accueils concerne des personnes ou enfants de sexe masculin (52 %), alors que le sexe féminin représente 48 % des cas :



4 - REPARTITION DES ACCUEILS PAR PAYS D'ORIGINE



Pays	Nbre de cas
Mauritanie	100
Sénégal	54
Niger	27
Algérie	11
Burkina Faso	10
Tchad	10
Maroc	9
Mali	8
Kossovo	4
Tunisie	4
Ethiopie	4
Burundi	3
Cameroun	2
Congo	2
Togo	2
Autres pays	4
Total	254

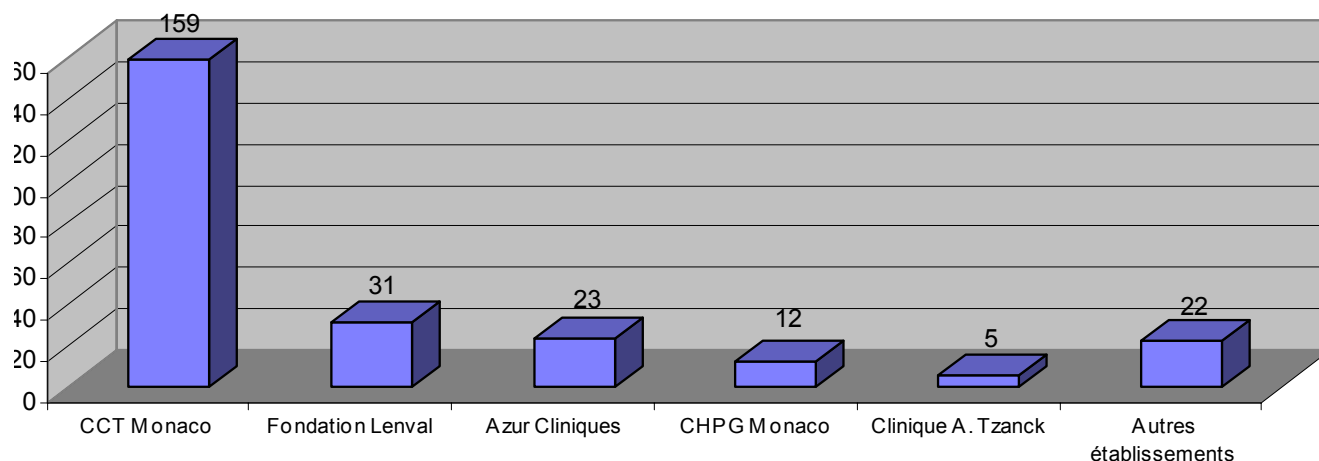
Une nette majorité des accueils concerne la Mauritanie (38 % des cas).

Viennent ensuite le Sénégal (20 % des cas), puis le Niger (11 %).

Les accueils de personnes venant d'autres pays sont moins fréquents : ils concernent 31 % des cas, pour un total de 16 pays : Algérie, Burkina Faso, Tchad, Maroc, Kossovo, Tunisie, Burundi, Mali, Cameroun, Congo (RDC), Éthiopie, Togo, CentraFrique, Ghana, Madagascar, Syrie.

5 - REPARTITION DES ACCUEILS PAR CENTRES HOSPITALIERS

Une grande majorité des personnes accueillies sont hospitalisées au Centre Cardio Thoracique de Monaco (63 %). En deuxième position se trouvent les accueils de la Fondation Lenal - avec 12 % des cas - puis ceux du groupe Azur Cliniques - avec 9 % des cas. Le Centre Hospitalier Princesse Grace de Monaco a accueilli 5 % des cas. Les autres établissements hospitaliers ont des participations plus ponctuelles, pour un total de 27 % des cas ⁽¹⁾.



⁽¹⁾ *Autres établissements hospitaliers : Clinique l'Espérance, Timone Marseille, Hôpital Pasteur, Institut Arnaud Tzanck, CNH Nouakchott, Clinique Avignon, Clinique Plein Ciel, Hôpitaux de Draguignan, Antibes, Grasse, Hôpital pour enfants de Genève*

6 - REPARTITION DES ACCUEILS PAR ANNEE

On observe une « montée en puissance » durant les 7 ou 8 premières années, une relative stabilité ensuite, puis une nette augmentation depuis deux années. Le nombre moyen d'accueils durant chacune des 12 dernières années est de 19.

